

TIPIZÁLT FOGYASZTÁSMÉRŐ SZEKRÉNYEK



ELEKTROMECHANIKA KFT



TÍPUSAZONOSÍTÓ: BEM-ÁV(630A)-SZ-FF

GYÁRTÓ AZONOSÍTÓ: EM 630 ÁV

TÍPUS: HÁROMFÁZISÚ ÁRAMVÁLTÓS,
EGY MÉRŐHELYES

ALKALMAZÁS: SZABDTÉR

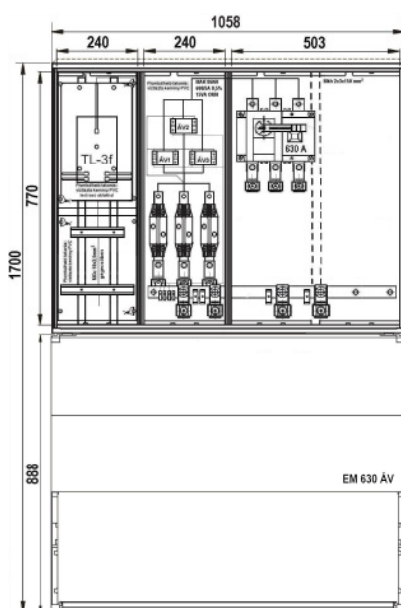
CSATLAKOZÁS MÓDJA: FÖLDKÁBEL / FÖLDKÁBEL

MÉRETEK: 1700 (1110) x 1058 x 245 mm

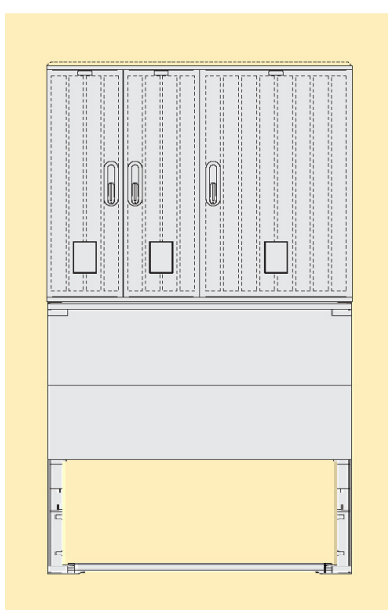
ELHELYEZÉS: TALAJBA TELEPÍTVE

TARTÓSZERKEZET: NEM SZÜKSÉGES

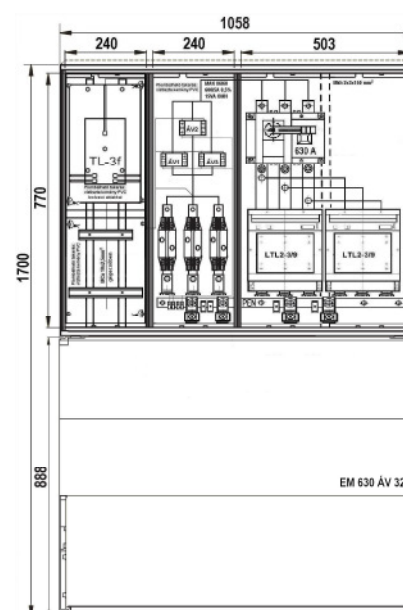
Körvonalrajz 1.:



Szekrénykép:



Körvonalrajz 2.:



ANYAGLISTA:		EM 630 ÁV	EM 630 ÁV 1	EM 630 ÁV 22	EM 630 ÁV 32
OSZ 26x2/53x80	Műanyag szekrény, szerelőlappal	1 db	1 db	1 db	1 db
U3	Késes biztosító aljzat, 3P, 630 A	1 db	1 db	1 db	1 db
LTL2-3/9	Szakaszolókapcsoló-bizt., 3P, 400 A	-	-	2 db	2 db
K	Főkapcsoló, 3P, 630 A	1 db	-	-	1 db
MAK 86/60	500/5A, 600/5A, 750/5A-es áramváltó	3 db	3 db	3 db	3 db
TL 3F	Mérőtábla burkolat nélkül	1 db	1 db	1 db	1 db
SK 240	Elmenő sorkapocs, V-kapocs 240 mm ²	6 db	6 db	6 db	6 db
PEN	PEN sín csatlakozókkal	1 db	1 db	1 db	1 db
	Kábelrögzítő bilincs	4 db	4 db	4 db	4 db
	Vezetékezés, plomb. takarás, zárbetét	VAN	VAN	VAN	VAN

OPCIÓS LEHETŐSÉG A FOGYASZTÓI RÉSZBEN:		EM 630 ÁV 3	EM 630 ÁV 2
LTL3-3/9	Szakaszolókapcsoló-bizt., 3P, 630 A	1 db	1 db

MEGJEGYZÉS: Modem, valamint „B” osztályú villám- és túlfeszültség védelem elhelyezhető.

MEGJEGYZÉS: A szerelés technológiai útmutatója részletesebben az ELMŰ-ÉMÁSZ Társaságcsoport TTK 9. fejezetében és a Budai Elektromechanika Kft. technológiai leírásaiban található meg.