

# TIPIZÁLT FOGYASZTÁSMÉRŐ SZEKRÉNYEK



ELEKTROMECHANIKA KFT



**TÍPUSAZONOSÍTÓ:** BEM-ÁV(400A)-SZ-FF

**GYÁRTÓ AZONOSÍTÓ:** EM 400 ÁV

**TÍPUS:** HÁROMFÁZISÚ ÁRAMVÁLTÓS,  
EGY MÉRŐHELYES

**ALKALMAZÁS:** SZABDTÉR

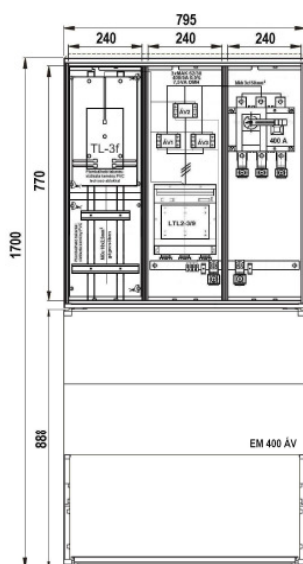
**CSATLAKOZÁS MÓDJA:** FÖLDKÁBEL / FÖLDKÁBEL (240/240mm<sup>2</sup>)

**MÉRETEK:** 1700 (1110) x 795 x 245 mm  
1700 (1110) x 1058 x 245 mm

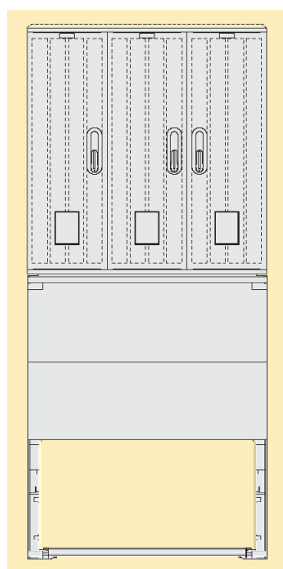
**ELHELYEZÉS:** TALAJBA TELEPÍTVE

**TARTÓSZERKEZET:** NEM SZÜKSÉGES

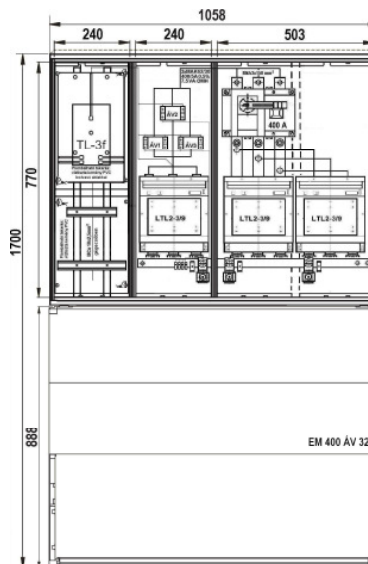
**Körvonalrajz 1.:**



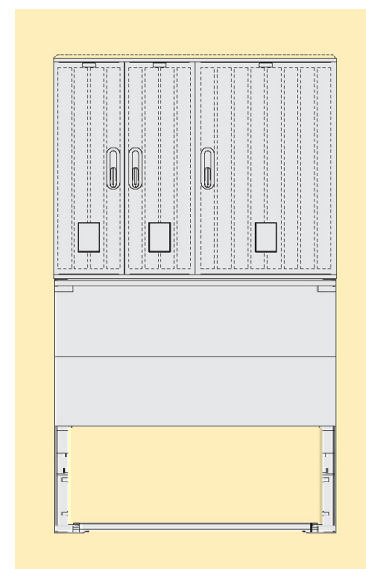
**Szekrénykép 1.:**



**Körvonalrajz 2.:**



**Szekrénykép 2.:**



<b>ANYAGLISTA:</b>		<b>EM 400 ÁV</b>	<b>EM 400 ÁV 1</b>	<b>EM 400 ÁV 22</b>	<b>EM 400 ÁV 32</b>
<b>OSZ 26x3x80</b>	Műanyag szekrény, szerelőlappal	1 db	1 db	-	-
<b>OSZ 26x2/53x80</b>	Műanyag szekrény, szerelőlappal	-	-	1 db	1 db
<b>LTL2-3/9</b>	Szakaszolókapcsoló-bizt., 3P, 400 A	1 db	1 db	3 db	3 db
<b>K</b>	Főkapcsoló, 3P, 400 A	1 db	-	-	1 db
<b>MAK 62/30</b>	300/5A, 400/5A-es áramváltó	3 db	3 db	3 db	3 db
<b>TL 3F</b>	Mérőtábla burkolat nélkül	1 db	1 db	1 db	1 db
<b>SK 240</b>	Elmenő sorkapocs, V-kapocs 240 mm <sup>2</sup>	3 db	3 db	6 db	6 db
<b>PEN</b>	PEN sín csatlakozókkal	1 db	1 db	1 db	1 db
	Kábelrögzítő bilincs	2 db	2 db	3 db	3 db
	Vezetékezés, plomb. takarás, zárbetét	VAN	VAN	VAN	VAN

<b>OPCIÓS LEHETŐSÉG A FOGYASZTÓI RÉSZBEN:</b>		<b>EM 400 ÁV 3</b>	<b>EM 400 ÁV 2</b>
<b>LTL2-3/9</b>	Szakaszolókapcsoló-bizt., 3P, 400 A	1 db	1 db

**MEGJEGYZÉS:** Modem, valamint „B” osztályú villám- és túlfeszültség védelem elhelyezhető.

**MEGJEGYZÉS:** A szerelés technológiai útmutatója részletesebben az ELMŰ-ÉMÁSZ Társaságcsoport TTK 9. fejezetében és a Budai Elektromechanika Kft. technológiai leírásaiban található meg.

